

1. 一般会計当初予算の概要

(1) 当初予算の規模

令和8年度本宮市一般会計当初予算の規模は、歳入歳出185億800万円となっております。歳入、歳出それぞれ各項目別に表及びグラフにてその構成比を記載しております。

(2) 歳入当初予算の状況

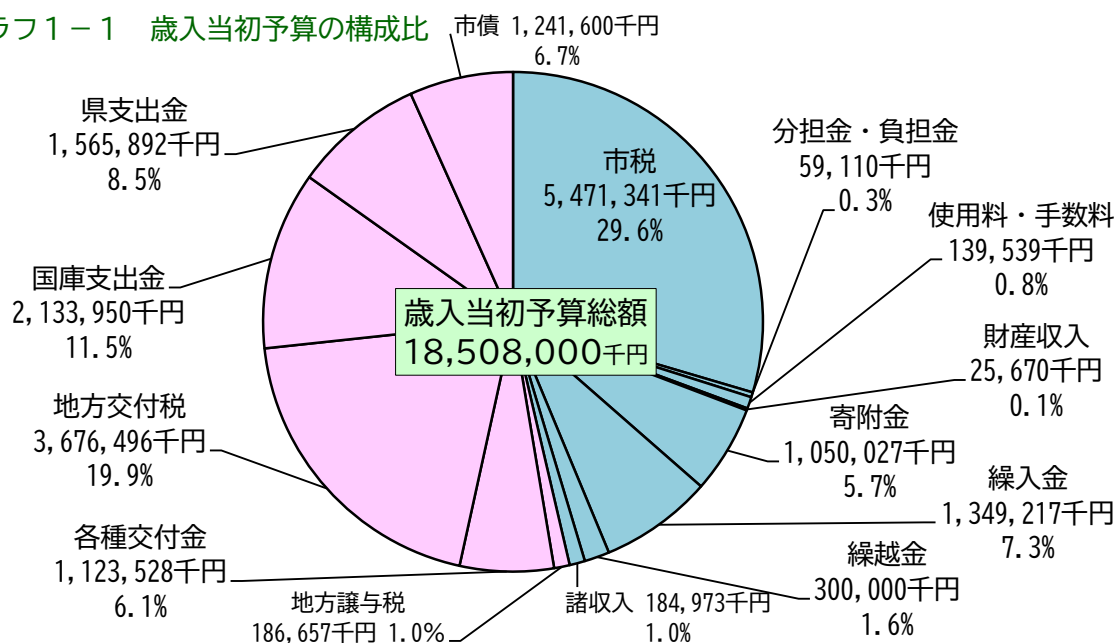
歳入当初予算の状況は表1のとおりです。

表1 一般会計歳入当初予算の状況

(単位：千円・%)

区分	令和8年度		令和7年度		前年度対比	
	予算額(A)	構成比	予算額(B)	構成比	増減額(A)-(B)	増減率
自主財源	8,579,877	46.4	8,269,001	49.4	310,876	3.8
市税	5,471,341	29.6	5,162,229	30.8	309,112	6.0
分担金及び負担金	59,110	0.3	129,777	0.8	△ 70,667	△ 54.5
使用料及び手数料	139,539	0.8	146,294	0.9	△ 6,755	△ 4.6
財産収入	25,670	0.1	18,198	0.1	7,472	41.1
寄附金	1,050,027	5.7	1,100,026	6.6	△ 49,999	△ 4.5
繰入金	1,349,217	7.3	1,154,055	6.9	195,162	16.9
繰越金	300,000	1.6	300,000	1.8	0	0.0
諸収入	184,973	1.0	258,422	1.5	△ 73,449	△ 28.4
依存財源	9,928,123	53.6	8,466,499	50.6	1,461,624	17.3
地方譲与税	186,657	1.0	195,202	1.2	△ 8,545	△ 4.4
各種交付金	1,123,528	6.0	993,854	5.9	129,674	13.0
地方交付税	3,676,496	19.9	3,457,730	20.7	218,766	6.3
国庫支出金	2,133,950	11.5	1,954,383	11.7	179,567	9.2
県支出金	1,565,892	8.5	1,440,730	8.6	125,162	8.7
市債	1,241,600	6.7	424,600	2.5	817,000	192.4
歳入合計	18,508,000	100.0	16,735,500	100.0	1,772,500	10.6

グラフ1-1 歳入当初予算の構成比



(3) 歳出当初予算の状況

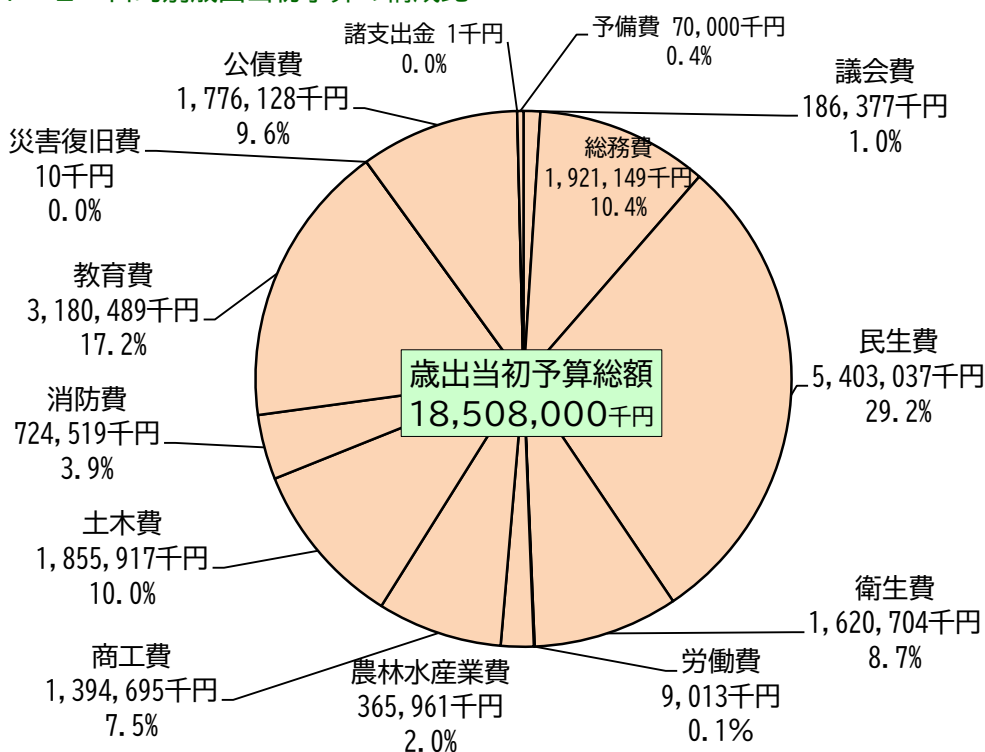
① 目的別歳出当初予算の状況は表2のとおりです。

表2 一般会計目的別歳出当初予算の状況

(単位：千円・%)

区 分	令和8年度		令和7年度		前年度対比	
	予算額(A)	構成比	予算額(B)	構成比	増減額 (A) - (B)	増減率
議 会 費	186,377	1.0	184,730	1.1	1,647	0.9
総 務 費	1,921,149	10.4	2,945,105	17.6	△ 1,023,956	△ 34.8
民 生 費	5,403,037	29.2	4,770,052	28.5	632,985	13.3
衛 生 費	1,620,704	8.7	1,572,194	9.4	48,510	3.1
労 働 費	9,013	0.1	8,862	0.1	151	1.7
農 林 水 産 業 費	365,961	2.0	408,247	2.4	△ 42,286	△ 10.4
商 工 費	1,394,695	7.5	343,422	2.1	1,051,273	306.1
土 木 費	1,855,917	10.0	1,628,367	9.7	227,550	14.0
消 防 費	724,519	3.9	722,345	4.3	2,174	0.3
教 育 費	3,180,489	17.2	2,367,785	14.2	812,704	34.3
災 害 復 旧 費	10	0.0	10	0.0	0	0.0
公 債 費	1,776,128	9.6	1,714,380	10.2	61,748	3.6
諸 支 出 金	1	0.0	1	0.0	0	0.0
予 備 費	70,000	0.4	70,000	0.4	0	0.0
歳 出 合 計	18,508,000	100.0	16,735,500	100.0	1,772,500	10.6

グラフ1-2 目的別歳出当初予算の構成比



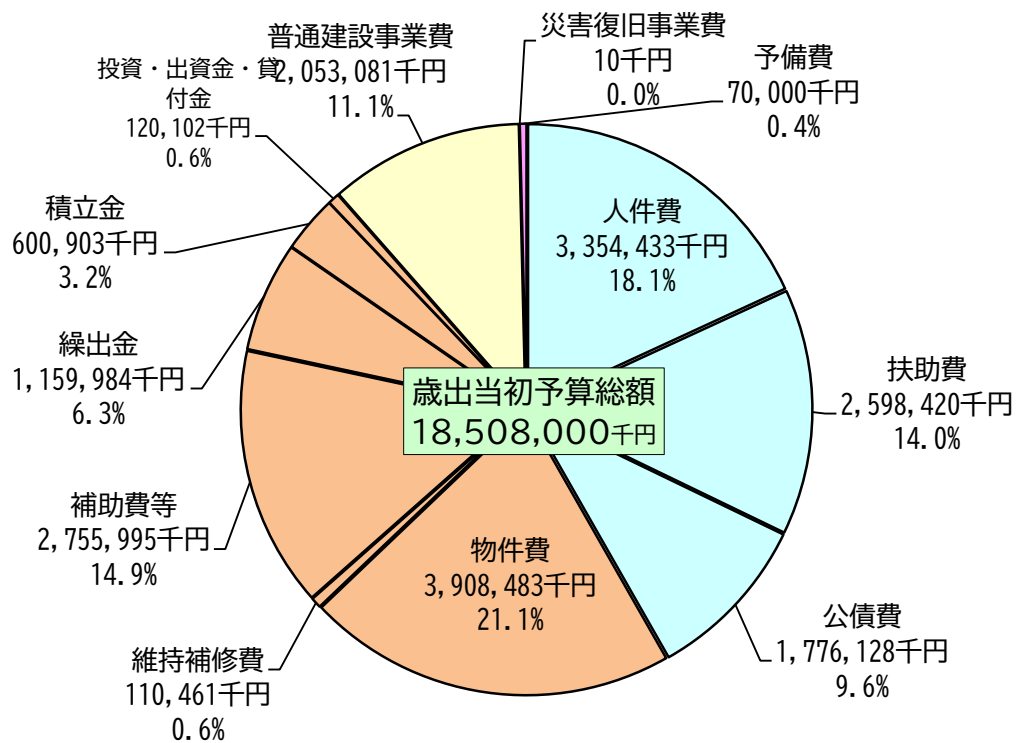
② 性質別歳出当初予算の状況は表3のとおりです。

表3 一般会計性質別歳出当初予算の状況

(単位：千円・%)

区分	令和8年度		令和7年度		前年度対比	
	予算額(A)	構成比	予算額(B)	構成比	増減額(A)-(B)	増減率
義務的経費	7,728,981	41.8	7,012,175	41.9	716,806	10.2
人件費	3,354,433	18.1	3,139,509	18.8	214,924	6.8
扶助費	2,598,420	14.0	2,158,286	12.9	440,134	20.4
公債費	1,776,128	9.6	1,714,380	10.2	61,748	3.6
投資的経費	2,053,091	11.1	1,302,792	7.8	750,299	57.6
普通建設事業費	2,053,081	11.1	1,302,782	7.8	750,299	57.6
災害復旧事業費	10	0.0	10	0.0	0	0.0
その他の経費	8,655,928	46.8	8,350,533	49.9	305,395	3.7
物件費	3,908,483	21.1	3,843,350	22.9	65,133	1.7
維持補修費	110,461	0.6	128,864	0.8	△ 18,403	△ 14.3
補助費等	2,755,995	14.9	2,509,260	15.0	246,735	9.8
繰出金	1,159,984	6.3	1,102,160	6.6	57,824	5.2
積立金	600,903	3.2	680,640	4.1	△ 79,737	△ 11.7
投資・出資金・貸付金	120,102	0.6	86,259	0.5	33,843	39.2
予備費	70,000	0.4	70,000	0.4	0	0.0
歳出合計	18,508,000	100.0	16,735,500	100.0	1,772,500	10.6

グラフ1-3 性質別歳出当初予算の構成比



2. 特別会計当初予算の状況

(1) 特別会計歳入歳出当初予算の状況

① 特別会計歳入歳出当初予算の状況は表4のとおりです。

表4 特別会計・企業会計歳入歳出当初予算の状況

(単位：千円・%)

会 計	令和8年度 (A)	令和7年度 (B)	前年度対比	
			増減額 (A) - (B)	増減率
国民健康保険特別会計	2,753,226	2,741,050	12,176	0.4
事業勘定	2,668,125	2,655,238	12,887	0.5
直営診療施設勘定	85,101	85,812	△ 711	△ 0.8
後期高齢者医療特別会計	420,548	359,502	61,046	17.0
介護保険特別会計	2,728,070	2,702,675	25,395	0.9
工業用地造成事業特別会計	127,499	127,499	0	0.0
工業用地資産運用事業特別会計	113,265	113,284	△ 19	△ 0.0
合 計	6,142,608	6,044,010	98,598	1.6

会 計	令和8年度 (A)	令和7年度 (B)	前年度対比	
			増減額 (A) - (B)	増減率
水道事業会計 第3条・4条予算支出	1,463,600	1,602,982	△ 139,382	△ 8.7
下水道事業会計 第3条・4条予算支出	1,354,189	1,439,322	△ 85,133	△ 5.9
合 計	2,817,789	3,042,304	△ 224,515	△ 7.4